


CUERPO DE BOMBEROS OFICIAL DE MONTERIA  
 NIT: 800211751-0  
 EJECUCION PRESUPUESTAL DE INGRESOS  
 PRESUPUESTO ORDINARIO

Movimientos Desde: 01/01/2024 A: 30/04/2024

| Código              | Descripción-rubro                                      | Fuente | Descripción | Presupuesto Inicial     | Adiciones               | Reducciones | Cancelación de Gón de Cor | Presupuesto Definitivo | Recaudado               | % Rec                   | Por Recaudar |                         |
|---------------------|--|--------|-------------|-------------------------|-------------------------|-------------|---------------------------|------------------------|-------------------------|-------------------------|--------------|-------------------------|
| 1                   | INGRESOS   |        |             | 4,455,360,000.00        | 3,364,399,770.94        | 0.00        | 0.00                      | 0.00                   | 7,819,759,770.94        | 4,117,594,348.94        | 52.66        | 3,702,165,422.00        |
| 1.1                 | INGRESOS CORRIENTES                                    |        |             | 4,455,360,000.00        | 0.00                    | 0.00        | 0.00                      | 0.00                   | 4,455,360,000.00        | 753,194,578.00          | 16.91        | 3,702,165,422.00        |
| 1.1.02              | Ingresos No Tributarios                                |        |             | 4,455,360,000.00        | 0.00                    | 0.00        | 0.00                      | 0.00                   | 4,455,360,000.00        | 753,194,578.00          | 16.91        | 3,702,165,422.00        |
| 1.1.02.06           | Transferencia corrientes                               |        |             | 4,455,360,000.00        | 0.00                    | 0.00        | 0.00                      | 0.00                   | 4,455,360,000.00        | 753,194,578.00          | 16.91        | 3,702,165,422.00        |
| 1.1.02.06.006       | Transferencias de otras entidades del gobierno general |        |             | 4,455,360,000.00        | 0.00                    | 0.00        | 0.00                      | 0.00                   | 4,455,360,000.00        | 753,194,578.00          | 16.91        | 3,702,165,422.00        |
| 1.1.02.06.006.06    | Otras unidades de gobierno                             |        |             | 4,455,360,000.00        | 0.00                    | 0.00        | 0.00                      | 0.00                   | 4,455,360,000.00        | 753,194,578.00          | 16.91        | 3,702,165,422.00        |
| 1.1.02.06.006.06.01 | Transferencia por Sobretasa Bomberil                   | 001    | INGRESO     | 4,455,360,000.00        | 0.00                    | 0.00        | 0.00                      | 0.00                   | 4,455,360,000.00        | 753,194,578.00          | 16.91        | 3,702,165,422.00        |
| 1.2                 | RECURSOS DE CAPITAL                                    |        |             | 0.00                    | 3,364,399,770.94        | 0.00        | 0.00                      | 0.00                   | 3,364,399,770.94        | 3,364,399,770.94        | 100.00       | 0.00                    |
| 1.2.05              | Rendimientos financieros                               |        |             | 0.00                    | 7,626,815.66            | 0.00        | 0.00                      | 0.00                   | 7,626,815.66            | 7,626,815.66            | 100.00       | 0.00                    |
| 1.2.05.02           | Depósitos  | 001    | INGRESO     | 0.00                    | 7,626,815.66            | 0.00        | 0.00                      | 0.00                   | 7,626,815.66            | 7,626,815.66            | 100.00       | 0.00                    |
| 1.2.10.             | Recursos del Balance                                   |        |             | 0.00                    | 3,356,772,955.28        | 0.00        | 0.00                      | 0.00                   | 3,356,772,955.28        | 3,356,772,955.28        | 100.00       | 0.00                    |
| 1.2.10.02           | Superávit fiscal                                       |        |             | 0.00                    | 3,356,772,955.28        | 0.00        | 0.00                      | 0.00                   | 3,356,772,955.28        | 3,356,772,955.28        | 100.00       | 0.00                    |
| 1.2.10.02.01        | Saldos disponibles en Bancos                           | 001    | INGRESO     | 0.00                    | 3,356,772,955.28        | 0.00        | 0.00                      | 0.00                   | 3,356,772,955.28        | 3,356,772,955.28        | 100.00       | 0.00                    |
|                     | <b>TOTAL GENERAL INGRESOS</b>                          |        |             | <b>4,455,360,000.00</b> | <b>3,364,399,770.94</b> | <b>0.00</b> | <b>0.00</b>               | <b>0.00</b>            | <b>7,819,759,770.94</b> | <b>4,117,594,348.94</b> | <b>52.66</b> | <b>3,702,165,422.00</b> |
|                     | <b>** TOTAL GENERAL ESTE PRESUPUESTO DE INGRESOS</b>   |        |             | <b>4,455,360,000.00</b> | <b>3,364,399,770.94</b> | <b>0.00</b> | <b>0.00</b>               | <b>0.00</b>            | <b>7,819,759,770.94</b> | <b>4,117,594,348.94</b> | <b>52.66</b> | <b>3,702,165,422.00</b> |

  
 JORGE ELIÉCER ARBELÁEZ MORALES  
 DIRECTOR - COMANDANTE

  
 EVA CAROLINA SOTO MARTÍNEZ  
 ÁREA DE PRESUPUESTO

**CUERPO DE BOMBEROS OFICIAL DE MONTERIA**  
**NIT: 800211751-0**  
**EJECUCION PRESUPUESTAL DE GASTOS**  
**PRESUPUESTO ORDINARIO**


Movimientos Desde: 01/01/2024 A: 30/04/2024

| Código                   | Descripción-rubro                                    | Fuente | Descripción | Presupuesto Inicial | Adiciones        | Reducciones | Créditos      | Contracréditos | Presupuesto Definitivo | Certificados     | Saldo Disponible | Registrado       | Obligaciones   | Por Registrar  | Pagos          | Por Pagar     |
|--------------------------|--|--------|-------------|---------------------|------------------|-------------|---------------|----------------|------------------------|------------------|------------------|------------------|----------------|----------------|----------------|---------------|
| 2                        | Gastos   |        |             | 4,455,360,000.00    | 3,364,399,770.94 | 0.00        | 44,758,000.00 | 44,758,000.00  | 7,819,759,770.94       | 3,042,579,708.00 | 4,777,180,062.94 | 1,337,787,528.45 | 724,063,288.40 | 613,724,240.05 | 650,735,273.40 | 73,328,015.00 |
| 2.1                      | Funcionamiento                                       |        |             | 3,593,610,189.00    | 309,572,955.28   | 0.00        | 44,758,000.00 | 44,758,000.00  | 3,903,183,144.28       | 3,042,579,708.00 | 860,603,436.28   | 1,337,787,528.45 | 724,063,288.40 | 613,724,240.05 | 650,735,273.40 | 73,328,015.00 |
| 2.1.1                    | Gastos de personal                                   |        |             | 2,226,434,536.00    | 0.00             | 0.00        | 8,000,000.00  | 8,000,000.00   | 2,226,434,536.00       | 2,201,434,536.00 | 25,000,000.00    | 545,794,137.00   | 545,794,137.00 | 0.00           | 472,466,122.00 | 73,328,015.00 |
| 2.1.1.01                 | Planta de personal permanente                        |        |             | 2,226,434,536.00    | 0.00             | 0.00        | 8,000,000.00  | 8,000,000.00   | 2,226,434,536.00       | 2,201,434,536.00 | 25,000,000.00    | 545,794,137.00   | 545,794,137.00 | 0.00           | 472,466,122.00 | 73,328,015.00 |
| 2.1.1.01.01              | Factores constitutivos de salario                    |        |             | 1,531,912,206.00    | 0.00             | 0.00        | 0.00          | 0.00           | 1,531,912,206.00       | 1,531,912,206.00 | 0.00             | 386,198,919.00   | 386,198,919.00 | 0.00           | 361,644,756.00 | 24,554,163.00 |
| 2.1.1.01.01.001          | Factores salariales comunes                          |        |             | 1,531,912,206.00    | 0.00             | 0.00        | 0.00          | 0.00           | 1,531,912,206.00       | 1,531,912,206.00 | 0.00             | 386,198,919.00   | 386,198,919.00 | 0.00           | 361,644,756.00 | 24,554,163.00 |
| 2.1.1.01.01.001.01       | Sueldo básico  |        |             | 845,056,500.00      | 0.00             | 0.00        | 0.00          | 0.00           | 845,056,500.00         | 845,056,500.00   | 0.00             | 237,518,518.00   | 237,518,518.00 | 0.00           | 212,964,355.00 | 24,554,163.00 |
| 2.1.1.01.01.001.01.01    | Sueldo básico personal administrativo                | 001    | INGRESOS    | 326,812,404.00      | 0.00             | 0.00        | 0.00          | 0.00           | 326,812,404.00         | 326,812,404.00   | 0.00             | 83,396,606.00    | 83,396,606.00  | 0.00           | 75,441,623.00  | 7,954,983.00  |
| 2.1.1.01.01.001.01.02    | Sueldo básico personal operativo                     | 001    | INGRESOS    | 518,244,096.00      | 0.00             | 0.00        | 0.00          | 0.00           | 518,244,096.00         | 518,244,096.00   | 0.00             | 154,121,912.00   | 154,121,912.00 | 0.00           | 137,522,732.00 | 16,599,180.00 |
| 2.1.1.01.01.001.02       | Horas extras, dominicales, festivos y recargos       |        |             | 393,687,600.00      | 0.00             | 0.00        | 0.00          | 0.00           | 393,687,600.00         | 393,687,600.00   | 0.00             | 105,366,261.00   | 105,366,261.00 | 0.00           | 105,366,261.00 | 0.00          |
| 2.1.1.01.01.001.02.01    | Horas extras, dominicales, festivos y recargos Pers  | 001    | INGRESOS    | 393,687,600.00      | 0.00             | 0.00        | 0.00          | 0.00           | 393,687,600.00         | 393,687,600.00   | 0.00             | 105,366,261.00   | 105,366,261.00 | 0.00           | 105,366,261.00 | 0.00          |
| 2.1.1.01.01.001.04       | Subsidio de Alimentación                             |        |             | 32,514,336.00       | 0.00             | 0.00        | 0.00          | 0.00           | 32,514,336.00          | 32,514,336.00    | 0.00             | 9,616,357.00     | 9,616,357.00   | 0.00           | 9,616,357.00   | 0.00          |
| 2.1.1.01.01.001.04.01    | Subsidio de Alimentación personal administrativo     | 001    | INGRESOS    | 4,484,736.00        | 0.00             | 0.00        | 0.00          | 0.00           | 4,484,736.00           | 4,484,736.00     | 0.00             | 1,063,261.00     | 1,063,261.00   | 0.00           | 1,063,261.00   | 0.00          |
| 2.1.1.01.01.001.04.02    | Subsidio de Alimentación personal operativo          | 001    | INGRESOS    | 28,029,600.00       | 0.00             | 0.00        | 0.00          | 0.00           | 28,029,600.00          | 28,029,600.00    | 0.00             | 8,553,096.00     | 8,553,096.00   | 0.00           | 8,553,096.00   | 0.00          |
| 2.1.1.01.01.001.05       | Auxilio de Transporte                                |        |             | 54,313,404.00       | 0.00             | 0.00        | 0.00          | 0.00           | 54,313,404.00          | 54,313,404.00    | 0.00             | 16,864,200.00    | 16,864,200.00  | 0.00           | 16,864,200.00  | 0.00          |
| 2.1.1.01.01.001.05.01    | Auxilio de Transporte personal administrativo        | 001    | INGRESOS    | 7,491,504.00        | 0.00             | 0.00        | 0.00          | 0.00           | 7,491,504.00           | 7,491,504.00     | 0.00             | 1,863,000.00     | 1,863,000.00   | 0.00           | 1,863,000.00   | 0.00          |
| 2.1.1.01.01.001.05.02    | Auxilio de Transporte personal operativo             | 001    | INGRESOS    | 46,821,900.00       | 0.00             | 0.00        | 0.00          | 0.00           | 46,821,900.00          | 46,821,900.00    | 0.00             | 15,001,200.00    | 15,001,200.00  | 0.00           | 15,001,200.00  | 0.00          |
| 2.1.1.01.01.001.06       | Prima de Servicio                                    |        |             | 41,519,060.00       | 0.00             | 0.00        | 0.00          | 0.00           | 41,519,060.00          | 41,519,060.00    | 0.00             | 0.00             | 0.00           | 0.00           | 0.00           | 0.00          |
| 2.1.1.01.01.001.06.01    | Prima de Servicio personal administrativo            | 001    | INGRESOS    | 15,007,283.00       | 0.00             | 0.00        | 0.00          | 0.00           | 15,007,283.00          | 15,007,283.00    | 0.00             | 0.00             | 0.00           | 0.00           | 0.00           | 0.00          |
| 2.1.1.01.01.001.06.02    | Prima de Servicio personal operativo                 | 001    | INGRESOS    | 26,511,777.00       | 0.00             | 0.00        | 0.00          | 0.00           | 26,511,777.00          | 26,511,777.00    | 0.00             | 0.00             | 0.00           | 0.00           | 0.00           | 0.00          |
| 2.1.1.01.01.001.07       | Bonificación por Servicios Prestados                 |        |             | 32,286,587.00       | 0.00             | 0.00        | 0.00          | 0.00           | 32,286,587.00          | 32,286,587.00    | 0.00             | 12,041,679.00    | 12,041,679.00  | 0.00           | 12,041,679.00  | 0.00          |
| 2.1.1.01.01.001.07.01    | Bonificación por Servicios Prestados administrativo  | 001    | INGRESOS    | 10,693,072.00       | 0.00             | 0.00        | 0.00          | 0.00           | 10,693,072.00          | 10,693,072.00    | 0.00             | 4,146,105.00     | 4,146,105.00   | 0.00           | 4,146,105.00   | 0.00          |
| 2.1.1.01.01.001.07.02    | Bonificación por Servicios Prestados operativo       | 001    | INGRESOS    | 21,593,515.00       | 0.00             | 0.00        | 0.00          | 0.00           | 21,593,515.00          | 21,593,515.00    | 0.00             | 7,895,574.00     | 7,895,574.00   | 0.00           | 7,895,574.00   | 0.00          |
| 2.1.1.01.01.001.08       | Prestaciones Sociales                                |        |             | 132,534,719.00      | 0.00             | 0.00        | 0.00          | 0.00           | 132,534,719.00         | 132,534,719.00   | 0.00             | 4,791,904.00     | 4,791,904.00   | 0.00           | 4,791,904.00   | 0.00          |
| 2.1.1.01.01.001.08.01    | Prima de Navidad                                     |        |             | 87,555,738.00       | 0.00             | 0.00        | 0.00          | 0.00           | 87,555,738.00          | 87,555,738.00    | 0.00             | 0.00             | 0.00           | 0.00           | 0.00           | 0.00          |
| 2.1.1.01.01.001.08.01.01 | Prima de Navidad personal administrativo             | 001    | INGRESOS    | 31,728,907.00       | 0.00             | 0.00        | 0.00          | 0.00           | 31,728,907.00          | 31,728,907.00    | 0.00             | 0.00             | 0.00           | 0.00           | 0.00           | 0.00          |
| 2.1.1.01.01.001.08.01.02 | Prima de Navidad personal operativo                  | 001    | INGRESOS    | 55,826,831.00       | 0.00             | 0.00        | 0.00          | 0.00           | 55,826,831.00          | 55,826,831.00    | 0.00             | 0.00             | 0.00           | 0.00           | 0.00           | 0.00          |
| 2.1.1.01.01.001.08.02    | Prima de Vacaciones                                  |        |             | 44,978,981.00       | 0.00             | 0.00        | 0.00          | 0.00           | 44,978,981.00          | 44,978,981.00    | 0.00             | 4,791,904.00     | 4,791,904.00   | 0.00           | 4,791,904.00   | 0.00          |
| 2.1.1.01.01.001.08.02.01 | Prima de Vacaciones personal administrativo          | 001    | INGRESOS    | 16,257,890.00       | 0.00             | 0.00        | 0.00          | 0.00           | 16,257,890.00          | 16,257,890.00    | 0.00             | 2,735,242.00     | 2,735,242.00   | 0.00           | 2,735,242.00   | 0.00          |
| 2.1.1.01.01.001.08.02.02 | Prima de Vacaciones personal operativo               | 001    | INGRESOS    | 28,721,091.00       | 0.00             | 0.00        | 0.00          | 0.00           | 28,721,091.00          | 28,721,091.00    | 0.00             | 2,056,662.00     | 2,056,662.00   | 0.00           | 2,056,662.00   | 0.00          |
| 2.1.1.01.02              | Contribuciones inherentes a la nómina                |        |             | 605,575,180.00      | 0.00             | 0.00        | 8,000,000.00  | 0.00           | 613,575,180.00         | 588,575,180.00   | 25,000,000.00    | 152,853,736.00   | 152,853,736.00 | 0.00           | 104,079,884.00 | 48,773,852.00 |
| 2.1.1.01.02.001          | Aportes a la seguridad social en pensiones           |        |             | 152,523,682.00      | 0.00             | 0.00        | 0.00          | 0.00           | 152,523,682.00         | 152,523,682.00   | 0.00             | 71,151,935.00    | 71,151,935.00  | 0.00           | 48,446,992.00  | 22,704,943.00 |
| 2.1.1.01.02.001.01       | Aportes a la seguridad social en pensiones personal  | 001    | INGRESOS    | 40,500,657.00       | 0.00             | 0.00        | 0.00          | 0.00           | 40,500,657.00          | 40,500,657.00    | 0.00             | 12,776,186.00    | 12,776,186.00  | 0.00           | 8,765,673.00   | 4,010,513.00  |
| 2.1.1.01.02.001.02       | Aportes a la seguridad social en pensiones personal  | 001    | INGRESOS    | 112,023,025.00      | 0.00             | 0.00        | 0.00          | 0.00           | 112,023,025.00         | 112,023,025.00   | 0.00             | 58,375,749.00    | 58,375,749.00  | 0.00           | 39,681,319.00  | 18,694,430.00 |
| 2.1.1.01.02.002          | Aportes a la seguridad social en salud               |        |             | 108,037,608.00      | 0.00             | 0.00        | 0.00          | 0.00           | 108,037,608.00         | 108,037,608.00   | 0.00             | 29,709,001.00    | 29,709,001.00  | 0.00           | 20,193,392.00  | 9,515,609.00  |
| 2.1.1.01.02.002.01       | Aportes a la seguridad social en salud personal adm  | 001    | INGRESOS    | 28,687,965.00       | 0.00             | 0.00        | 0.00          | 0.00           | 28,687,965.00          | 28,687,965.00    | 0.00             | 7,154,620.00     | 7,154,620.00   | 0.00           | 4,831,536.00   | 2,323,084.00  |
| 2.1.1.01.02.002.02       | Aportes a la seguridad social en salud personal oper | 001    | INGRESOS    | 79,349,643.00       | 0.00             | 0.00        | 0.00          | 0.00           | 79,349,643.00          | 79,349,643.00    | 0.00             | 22,554,381.00    | 22,554,381.00  | 0.00           | 15,361,856.00  | 7,192,525.00  |
| 2.1.1.01.02.003          | Aportes de cesantías                                 |        |             | 167,978,474.00      | 0.00             | 0.00        | 0.00          | 0.00           | 167,978,474.00         | 142,978,474.00   | 25,000,000.00    | 0.00             | 0.00           | 0.00           | 0.00           | 0.00          |
| 2.1.1.01.02.003.01       | Aporte a Fondo de Cesantías                          |        |             | 127,659,351.00      | 0.00             | 0.00        | 0.00          | 0.00           | 127,659,351.00         | 127,659,351.00   | 0.00             | 0.00             | 0.00           | 0.00           | 0.00           | 0.00          |
| 2.1.1.01.02.003.01.01    | Aportes de cesantías personal Administrativo         | 001    | INGRESOS    | 34,372,983.00       | 0.00             | 0.00        | 0.00          | 0.00           | 34,372,983.00          | 34,372,983.00    | 0.00             | 0.00             | 0.00           | 0.00           | 0.00           | 0.00          |
| 2.1.1.01.02.003.01.02    | Aportes de cesantías personal operativo              | 001    | INGRESOS    | 93,286,368.00       | 0.00             | 0.00        | 0.00          | 0.00           | 93,286,368.00          | 93,286,368.00    | 0.00             | 0.00             | 0.00           | 0.00           | 0.00           | 0.00          |
| 2.1.1.01.02.003.02       | Intereses de cesantía                                |        |             | 15,319,123.00       | 0.00             | 0.00        | 0.00          | 0.00           | 15,319,123.00          | 15,319,123.00    | 0.00             | 0.00             | 0.00           | 0.00           | 0.00           | 0.00          |
| 2.1.1.01.02.003.02.01    | Intereses de cesantía personal Administrativo        | 001    | INGRESOS    | 4,124,758.00        | 0.00             | 0.00        | 0.00          | 0.00           | 4,124,758.00           | 4,124,758.00     | 0.00             | 0.00             | 0.00           | 0.00           | 0.00           | 0.00          |
| 2.1.1.01.02.003.02.02    | Intereses de cesantía personal operativo             | 001    | INGRESOS    | 11,194,365.00       | 0.00             | 0.00        | 0.00          | 0.00           | 11,194,365.00          | 11,194,365.00    | 0.00             | 0.00             | 0.00           | 0.00           | 0.00           | 0.00          |
| 2.1.1.01.02.003.03       | Cesantías Definitivas de la vigencia                 |        |             | 25,000,000.00       | 0.00             | 0.00        | 0.00          | 0.00           | 25,000,000.00          | 0.00             | 25,000,000.00    | 0.00             | 0.00           | 0.00           | 0.00           | 0.00          |
| 2.1.1.01.02.003.03.01    | Cesantías Definitivas personal administrativo        | 001    | INGRESOS    | 10,000,000.00       | 0.00             | 0.00        | 0.00          | 0.00           | 10,000,000.00          | 0.00             | 10,000,000.00    | 0.00             | 0.00           | 0.00           | 0.00           | 0.00          |
| 2.1.1.01.02.003.03.02    | Cesantías Definitivas personal operativo             | 001    | INGRESOS    | 15,000,000.00       | 0.00             | 0.00        | 0.00          | 0.00           | 15,000,000.00          | 0.00             | 15,000,000.00    | 0.00             | 0.00           | 0.00           | 0.00           | 0.00          |
| 2.1.1.01.02.004          | Aportes a caja de compensación familiar              |        |             | 49,657,385.00       | 0.00             | 0.00        | 0.00          | 0.00           | 49,657,385.00          | 49,657,385.00    | 0.00             | 13,835,100.00    | 13,835,100.00  | 0.00           | 9,437,600.00   | 4,397,500.00  |
| 2.1.1.01.02.004.01       | Aportes a caja de compensación familiar personal ad  | 001    | INGRESOS    | 13,108,139.00       | 0.00             | 0.00        | 0.00          | 0.00           | 13,108,139.00          | 13,108,139.00    | 0.00             | 3,337,600.00     | 3,337,600.00   | 0.00           | 2,274,300.00   | 1,063,300.00  |
| 2.1.1.01.02.004.02       | Aportes a caja de compensación familiar personal op  | 001    | INGRESOS    | 36,549,246.00       | 0.00             | 0.00        | 0.00          | 0.00           | 36,549,246.00          | 36,549,246.00    | 0.00             | 10,              |                |                |                |               |

|                          |   |     |         |                  |                |      |      |               |                  |                |                |                |                |                |                |      |
|--------------------------|---|-----|---------|------------------|----------------|------|------|---------------|------------------|----------------|----------------|----------------|----------------|----------------|----------------|------|
| 2.1.1.01.03.001.01.01    | Vacaciones personal administrativo  | 001 | INGRESO | 23,286,764.00    | 0.00           | 0.00 | 0.00 | 0.00          | 23,286,764.00    | 23,286,764.00  | 0.00           | 1,404,058.00   | 1,404,058.00   | 0.00           | 1,404,058.00   | 0.00 |
| 2.1.1.01.03.001.01.02    | Vacaciones personal operativo   | 001 | INGRESO | 40,965,622.00    | 0.00           | 0.00 | 0.00 | 0.00          | 40,965,622.00    | 40,965,622.00  | 0.00           | 3,016,834.00   | 3,016,834.00   | 0.00           | 3,016,834.00   | 0.00 |
| 2.1.1.01.03.001.02       | Indemnización por vacaciones  |     |         | 20,000,000.00    | 0.00           | 0.00 | 0.00 | 8,000,000.00  | 12,000,000.00    | 12,000,000.00  | 0.00           | 1,777,930.00   | 1,777,930.00   | 0.00           | 1,777,930.00   | 0.00 |
| 2.1.1.01.03.001.02.01    | Indemnización por vacaciones  | 001 | INGRESO | 20,000,000.00    | 0.00           | 0.00 | 0.00 | 8,000,000.00  | 12,000,000.00    | 12,000,000.00  | 0.00           | 1,777,930.00   | 1,777,930.00   | 0.00           | 1,777,930.00   | 0.00 |
| 2.1.1.01.03.001.03       | Bonificación especial de recreación   |     |         | 4,694,764.00     | 0.00           | 0.00 | 0.00 | 0.00          | 4,694,764.00     | 4,694,764.00   | 0.00           | 542,660.00     | 542,660.00     | 0.00           | 542,660.00     | 0.00 |
| 2.1.1.01.03.001.03.01    | Bonificación especial de recreación personal adm                            | 001 | INGRESO | 1,815,624.00     | 0.00           | 0.00 | 0.00 | 0.00          | 1,815,624.00     | 1,815,624.00   | 0.00           | 322,475.00     | 322,475.00     | 0.00           | 322,475.00     | 0.00 |
| 2.1.1.01.03.001.03.02    | Bonificación especial de recreación personal operati                        | 001 | INGRESO | 2,879,140.00     | 0.00           | 0.00 | 0.00 | 0.00          | 2,879,140.00     | 2,879,140.00   | 0.00           | 220,185.00     | 220,185.00     | 0.00           | 220,185.00     | 0.00 |
| 2.1.2                    | ADQUISICIÓN DE BIENES Y SERVICIOS   |     |         | 1,182,096,653.00 | 309,572,955.28 | 0.00 | 0.00 | 36,758,000.00 | 1,528,427,608.28 | 841,145,172.00 | 687,282,436.28 | 791,993,391.45 | 178,269,151.40 | 613,724,240.05 | 178,269,151.40 | 0.00 |
| 2.1.2.01                 | Adquisición de activos no financieros                                       |     |         | 65,728,000.00    | 0.00           | 0.00 | 0.00 | 0.00          | 65,728,000.00    | 0.00           | 65,728,000.00  | 0.00           | 0.00           | 0.00           | 0.00           | 0.00 |
| 2.1.2.01.01              | Activos fijos   |     |         | 65,728,000.00    | 0.00           | 0.00 | 0.00 | 0.00          | 65,728,000.00    | 0.00           | 65,728,000.00  | 0.00           | 0.00           | 0.00           | 0.00           | 0.00 |
| 2.1.2.01.01.003          | Maquinaria y Equipo   |     |         | 20,000,000.00    | 0.00           | 0.00 | 0.00 | 0.00          | 20,000,000.00    | 0.00           | 20,000,000.00  | 0.00           | 0.00           | 0.00           | 0.00           | 0.00 |
| 2.1.2.01.01.003.02       | Maquinaria para usos especiales   |     |         | 10,000,000.00    | 0.00           | 0.00 | 0.00 | 0.00          | 10,000,000.00    | 0.00           | 10,000,000.00  | 0.00           | 0.00           | 0.00           | 0.00           | 0.00 |
| 2.1.2.01.01.003.02.08    | Otra maquinaria para usos especiales y sus partes y                         | 001 | INGRESO | 10,000,000.00    | 0.00           | 0.00 | 0.00 | 0.00          | 10,000,000.00    | 0.00           | 10,000,000.00  | 0.00           | 0.00           | 0.00           | 0.00           | 0.00 |
| 2.1.2.01.01.003.03       | Maquinaria de oficina, contabilidad e informática                           |     |         | 10,000,000.00    | 0.00           | 0.00 | 0.00 | 0.00          | 10,000,000.00    | 0.00           | 10,000,000.00  | 0.00           | 0.00           | 0.00           | 0.00           | 0.00 |
| 2.1.2.01.01.003.03.02    | Maquinaria de informática y sus partes, piezas y acc                        | 001 | INGRESO | 10,000,000.00    | 0.00           | 0.00 | 0.00 | 0.00          | 10,000,000.00    | 0.00           | 10,000,000.00  | 0.00           | 0.00           | 0.00           | 0.00           | 0.00 |
| 2.1.2.01.01.004          | Activos fijo no clasificados como maquinaria y equipo                       |     |         | 40,728,000.00    | 0.00           | 0.00 | 0.00 | 0.00          | 40,728,000.00    | 0.00           | 40,728,000.00  | 0.00           | 0.00           | 0.00           | 0.00           | 0.00 |
| 2.1.2.01.01.004.01       | Muebles, instrumentos musicales, artículos de deporte y antigüedades        |     |         | 40,728,000.00    | 0.00           | 0.00 | 0.00 | 0.00          | 40,728,000.00    | 0.00           | 40,728,000.00  | 0.00           | 0.00           | 0.00           | 0.00           | 0.00 |
| 2.1.2.01.01.004.01.01    | Muebles   |     |         | 35,728,000.00    | 0.00           | 0.00 | 0.00 | 0.00          | 35,728,000.00    | 0.00           | 35,728,000.00  | 0.00           | 0.00           | 0.00           | 0.00           | 0.00 |
| 2.1.2.01.01.004.01.01.02 | Muebles del tipo utilizado en la oficina                                    | 001 | INGRESO | 35,728,000.00    | 0.00           | 0.00 | 0.00 | 0.00          | 35,728,000.00    | 0.00           | 35,728,000.00  | 0.00           | 0.00           | 0.00           | 0.00           | 0.00 |
| 2.1.2.01.01.004.01.03    | Artículos de deporte  | 001 | INGRESO | 5,000,000.00     | 0.00           | 0.00 | 0.00 | 0.00          | 5,000,000.00     | 0.00           | 5,000,000.00   | 0.00           | 0.00           | 0.00           | 0.00           | 0.00 |
| 2.1.2.01.01.005          | Otros activos fijos   |     |         | 5,000,000.00     | 0.00           | 0.00 | 0.00 | 0.00          | 5,000,000.00     | 0.00           | 5,000,000.00   | 0.00           | 0.00           | 0.00           | 0.00           | 0.00 |
| 2.1.2.01.01.005.02       | Productos de la propiedad intelectual                                       |     |         | 5,000,000.00     | 0.00           | 0.00 | 0.00 | 0.00          | 5,000,000.00     | 0.00           | 5,000,000.00   | 0.00           | 0.00           | 0.00           | 0.00           | 0.00 |
| 2.1.2.01.01.005.02.05    | Otros productos de la propiedad intelectual                                 | 001 | INGRESO | 5,000,000.00     | 0.00           | 0.00 | 0.00 | 0.00          | 5,000,000.00     | 0.00           | 5,000,000.00   | 0.00           | 0.00           | 0.00           | 0.00           | 0.00 |
| 2.1.2.02                 | Adquisición diferentes de activos   |     |         | 1,116,368,653.00 | 309,572,955.28 | 0.00 | 0.00 | 36,758,000.00 | 1,462,699,608.28 | 841,145,172.00 | 621,554,436.28 | 791,993,391.45 | 178,269,151.40 | 613,724,240.05 | 178,269,151.40 | 0.00 |
| 2.1.2.02.01              | Materiales y suministros  |     |         | 238,792,772.00   | 0.00           | 0.00 | 0.00 | 0.00          | 238,792,772.00   | 106,171,451.00 | 132,621,321.00 | 99,905,045.00  | 32,854,491.95  | 67,050,553.05  | 32,854,491.95  | 0.00 |
| 2.1.2.02.01.002          | Productos alimenticios, bebidas y tabacos; textiles, prendas de vestir y p  |     |         | 80,795,000.00    | 0.00           | 0.00 | 0.00 | 0.00          | 80,795,000.00    | 0.00           | 80,795,000.00  | 0.00           | 0.00           | 0.00           | 0.00           | 0.00 |
| 2.1.2.02.01.002.01       | Dotaciónn de Uniformes al personal administrativo y                         | 001 | INGRESO | 80,795,000.00    | 0.00           | 0.00 | 0.00 | 0.00          | 80,795,000.00    | 0.00           | 80,795,000.00  | 0.00           | 0.00           | 0.00           | 0.00           | 0.00 |
| 2.1.2.02.01.003          | Otros bienes transportables (excepto productos metálicos, maquinaria y      |     |         | 152,997,772.00   | 0.00           | 0.00 | 0.00 | 0.00          | 152,997,772.00   | 106,171,451.00 | 46,826,321.00  | 99,905,045.00  | 32,854,491.95  | 67,050,553.05  | 32,854,491.95  | 0.00 |
| 2.1.2.02.01.003.01       | Combustible   | 001 | INGRESO | 82,997,772.00    | 0.00           | 0.00 | 0.00 | 0.00          | 82,997,772.00    | 70,928,445.00  | 12,069,327.00  | 18,366,191.95  | 52,562,253.05  | 18,366,191.95  | 52,562,253.05  | 0.00 |
| 2.1.2.02.01.003.02       | Otros bienes transportes (excepto productos metálic                         | 001 | INGRESO | 70,000,000.00    | 0.00           | 0.00 | 0.00 | 0.00          | 70,000,000.00    | 35,243,006.00  | 34,756,994.00  | 28,976,600.00  | 14,488,300.00  | 14,488,300.00  | 14,488,300.00  | 0.00 |
| 2.1.2.02.01.004          | Productos metálicos , maquinarias y equipos                                 | 001 | INGRESO | 5,000,000.00     | 0.00           | 0.00 | 0.00 | 0.00          | 5,000,000.00     | 0.00           | 5,000,000.00   | 0.00           | 0.00           | 0.00           | 0.00           | 0.00 |
| 2.1.2.02.02              | Adquisición de servicios  |     |         | 877,575,881.00   | 309,572,955.28 | 0.00 | 0.00 | 36,758,000.00 | 1,223,906,836.28 | 734,973,721.00 | 488,933,115.28 | 692,088,346.45 | 145,414,659.45 | 546,673,687.00 | 145,414,659.45 | 0.00 |
| 2.1.2.02.02.006          | Comercio y distribución, alojamiento, servicios de suministro de comidas    |     |         | 53,733,712.00    | 0.00           | 0.00 | 0.00 | 0.00          | 53,733,712.00    | 53,733,712.00  | 0.00           | 24,408,680.00  | 24,408,680.00  | 0.00           | 24,408,680.00  | 0.00 |
| 2.1.2.02.02.006.01       | Servicios de energía  | 001 | INGRESO | 49,580,448.00    | 0.00           | 0.00 | 0.00 | 0.00          | 49,580,448.00    | 49,580,448.00  | 0.00           | 23,240,490.00  | 23,240,490.00  | 0.00           | 23,240,490.00  | 0.00 |
| 2.1.2.02.02.006.02       | Servicio de acueducto, alcantarillado, gas                                  | 001 | INGRESO | 4,153,264.00     | 0.00           | 0.00 | 0.00 | 0.00          | 4,153,264.00     | 4,153,264.00   | 0.00           | 1,168,190.00   | 1,168,190.00   | 0.00           | 1,168,190.00   | 0.00 |
| 2.1.2.02.02.007          | Servicios financieros y servicios conexos, servicios inmobiliarios y servic |     |         | 58,041,786.00    | 0.00           | 0.00 | 0.00 | 0.00          | 58,041,786.00    | 28,707,400.00  | 29,334,386.00  | 28,707,400.00  | 1,707,400.00   | 27,000,000.00  | 1,707,400.00   | 0.00 |
| 2.1.2.02.02.007.01       | Seguros de bienes muebles e inmuebles                                       | 001 | INGRESO | 12,786,596.00    | 0.00           | 0.00 | 0.00 | 0.00          | 12,786,596.00    | 0.00           | 12,786,596.00  | 0.00           | 0.00           | 0.00           | 0.00           | 0.00 |
| 2.1.2.02.02.007.02       | Seguros de vida   | 001 | INGRESO | 14,300,000.00    | 0.00           | 0.00 | 0.00 | 0.00          | 14,300,000.00    | 7,000,000.00   | 7,300,000.00   | 7,000,000.00   | 0.00           | 7,000,000.00   | 0.00           | 0.00 |
| 2.1.2.02.02.007.03       | Seguros Obligatorios de Tránsito (SOAT)                                     | 001 | INGRESO | 6,955,190.00     | 0.00           | 0.00 | 0.00 | 0.00          | 6,955,190.00     | 1,707,400.00   | 5,247,790.00   | 1,707,400.00   | 1,707,400.00   | 0.00           | 1,707,400.00   | 0.00 |
| 2.1.2.02.02.007.04       | Seguro de manejo global   | 001 | INGRESO | 22,000,000.00    | 0.00           | 0.00 | 0.00 | 0.00          | 22,000,000.00    | 20,000,000.00  | 2,000,000.00   | 20,000,000.00  | 0.00           | 20,000,000.00  | 0.00           | 0.00 |
| 2.1.2.02.02.007.05       | Otros seguros   | 001 | INGRESO | 2,000,000.00     | 0.00           | 0.00 | 0.00 | 0.00          | 2,000,000.00     | 0.00           | 2,000,000.00   | 0.00           | 0.00           | 0.00           | 0.00           | 0.00 |
| 2.1.2.02.02.008          | Servicios prestados a las empresas y servicios de producción                |     |         | 662,900,383.00   | 309,572,955.28 | 0.00 | 0.00 | 36,758,000.00 | 1,009,231,338.28 | 648,753,794.00 | 360,477,544.28 | 635,193,451.45 | 115,519,764.45 | 519,673,687.00 | 115,519,764.45 | 0.00 |
| 2.1.2.02.02.008.01       | Servicios jurídicos y contables   | 001 | INGRESO | 171,424,727.00   | 0.00           | 0.00 | 0.00 | 0.00          | 171,424,727.00   | 167,651,000.00 | 3,773,727.00   | 167,651,000.00 | 30,482,000.00  | 137,169,000.00 | 30,482,000.00  | 0.00 |
| 2.1.2.02.02.008.02       | Servicios profesionales, científicos y técnicos (exce                       | 001 | INGRESO | 328,336,817.00   | 0.00           | 0.00 | 0.00 | 0.00          | 328,336,817.00   | 327,009,660.00 | 1,327,157.00   | 327,009,660.00 | 81,262,973.00  | 245,746,687.00 | 81,262,973.00  | 0.00 |
| 2.1.2.02.02.008.03       | Servicios de telecomunicaciones, transmisión y sum                          | 001 | INGRESO | 11,835,473.00    | 0.00           | 0.00 | 0.00 | 0.00          | 11,835,473.00    | 11,835,473.00  | 0.00           | 3,774,791.45   | 3,774,791.45   | 0.00           | 3,774,791.45   | 0.00 |
| 2.1.2.02.02.008.05       | Servicios de mantenimiento, reparación e instalación (excepto servicios     |     |         | 151,303,366.00   | 309,572,955.28 | 0.00 | 0.00 | 36,758,000.00 | 497,634,321.28   | 142,257,661.00 | 355,376,660.28 | 136,758,000.00 | 0.00           | 136,758,000.00 | 0.00           | 0.00 |
| 2.1.2.02.02.008.05.01    | Servicios de Mantenimiento y reparación de vehícul                          | 001 | INGRESO | 100,000,000.00   | 309,572,955.28 | 0.00 | 0.00 | 36,758,000.00 | 446,330,955.28   | 136,758,000.00 | 309,572,955.28 | 136,758,000.00 | 0.00           | 136,758,000.00 | 0.00           | 0.00 |
| 2.1.2.02.02.008.05.02    | Servicios de mantenimiento y reparación de aparato                          | 001 | INGRESO | 11,047,828.00    | 0.00           | 0.00 | 0.00 | 0.00          | 11,047,828.00    | 5,499,661.00   | 5,548,167.00   | 0.00           | 0.00           | 0.00           | 0.00           | 0.00 |
| 2.1.2.02.02.008.05.03    | Servicio de mantenimiento o reparación de equipos                           | 001 | INGRESO | 35,728,000.00    | 0.00           | 0.00 | 0.00 | 0.00          | 35,728,000.00    | 0.00           | 35,728,000.00  | 0.00           | 0.00           | 0.00           | 0.00           | 0.00 |
| 2.1.2.02.02.008.05.04    | Otros servicios prestados a las empresas                                    | 001 | INGRESO | 4,527,538.00     | 0.00           | 0.00 | 0.00 | 0.00          | 4,527,538.00     | 0.00           | 4,527,538.00   | 0.00           | 0.00           | 0.00           | 0.00           | 0.00 |
| 2.1.2.02.02.009          | Servicios para la comunidad, sociales y personales                          |     |         | 98,700,000.00    | 0.00           | 0.00 | 0.00 | 0.00          | 98,700,000.00    | 0.00           | 98,700,000.00  | 0.00           | 0.00           | 0.00           | 0.00           | 0.00 |
| 2.1.2.02.02.009.01       | Servicios de educación  |     |         | 91,000,000.00    | 0.00           | 0.00 | 0.00 | 0.00          | 91,000,000.00    | 0.00           | 91,000,000.00  | 0.00           | 0.00           | 0.00           | 0.00           | 0.00 |
| 2.1.2.02.02.009.01.01    | Servicios de educación para la formación y el trabaj                        | 001 | INGRESO | 91,000,000.00    | 0.00           | 0.00 | 0.00 | 0.00          | 91,000,000.00    | 0.00           | 91,000,000.00  | 0.00           | 0.00           | 0.00           | 0.00           | 0.00 |
| 2.1.2.02.02.009.02       | Servicios para el cuidado de la salud humana y servicios sociales           |     |         | 7,700,000.00     | 0.00           | 0.00 | 0.00 | 0.00          | 7,700,000.00     | 0.00           | 7,700,000.00   | 0.00           | 0.00           | 0.00           | 0.00           | 0.00 |
| 2.1.2.02.02.009.02.01    | Servicios para el cuidado de la salud humana y serv                         | 001 | INGRESO | 7,700,000.00     | 0.00           | 0.00 | 0.00 | 0.00          | 7,700,000.00     | 0.00           | 7,700,000.00   | 0.00           | 0.00           | 0.00           | 0.00           | 0.00 |
| 2.1.2.02.02.010          | Viáticos de los funcionarios en comisión administ.                          | 001 | INGRESO | 4,200,000.00     | 0.00           | 0.00 | 0.00 | 0.00          | 4,200,000.00     | 3,778,815.00   | 421,185.00     | 3,778,815.00   | 3,778,815.00   | 0.00           | 3,778,815.00   | 0.00 |
| 2.1.3                    | Transferencias corrientes   |     |         | 185,079,000.00   | 0.00           | 0.00 | 0.00 | 36,758,000.00 | 148,321,000.00   | 0.00           | 148,321,000.00 | 0.00           | 0.00           | 0.00           | 0.00           | 0.00 |


|                          |  |     |          |                  |                  |      |               |               |                  |                  |                  |                  |                |                |                |
|--------------------------|--|-----|----------|------------------|------------------|------|---------------|---------------|------------------|------------------|------------------|------------------|----------------|----------------|----------------|
| 2.3.2.01.01.003.05       | Equipo y aparatos de radio, televisión y comunicaciones                    |     |          | 20,000,000.00    | 0.00             | 0.00 | 0.00          | 0.00          | 20,000,000.00    | 0.00             | 20,000,000.00    | 0.00             | 0.00           | 0.00           | 0.00           |
| 2.3.2.01.01.003.05.02    | Aparatos transmisores de televisión y radio; televisión                    | 001 | INGRESOS | 20,000,000.00    | 0.00             | 0.00 | 0.00          | 0.00          | 20,000,000.00    | 0.00             | 20,000,000.00    | 0.00             | 0.00           | 0.00           | 0.00           |
| 2.3.2.01.01.003.07       | Equipo de transporte   |     |          | 300,000,000.00   | 797,200,000.00   | 0.00 | 0.00          | 0.00          | 1,097,200,000.00 | 0.00             | 1,097,200,000.00 | 0.00             | 0.00           | 0.00           | 0.00           |
| 2.3.2.01.01.003.07.01    | Vehículos automotores, remolques y semirremolque                           | 001 | INGRESOS | 300,000,000.00   | 797,200,000.00   | 0.00 | 0.00          | 0.00          | 1,097,200,000.00 | 0.00             | 1,097,200,000.00 | 0.00             | 0.00           | 0.00           | 0.00           |
| 2.3.2.01.01.005          | Otros Activos Fijos  |     |          | 20,000,000.00    | 0.00             | 0.00 | 0.00          | 0.00          | 20,000,000.00    | 0.00             | 20,000,000.00    | 0.00             | 0.00           | 0.00           | 0.00           |
| 2.3.2.01.01.005.02       | Productos de la propiedad intelectual                                      |     |          | 20,000,000.00    | 0.00             | 0.00 | 0.00          | 0.00          | 20,000,000.00    | 0.00             | 20,000,000.00    | 0.00             | 0.00           | 0.00           | 0.00           |
| 2.3.2.01.01.005.02.03    | Programas de informática y bases de datos                                  |     |          | 20,000,000.00    | 0.00             | 0.00 | 0.00          | 0.00          | 20,000,000.00    | 0.00             | 20,000,000.00    | 0.00             | 0.00           | 0.00           | 0.00           |
| 2.3.2.01.01.005.02.03.01 | Programas de informática   | 001 | INGRESOS | 20,000,000.00    | 0.00             | 0.00 | 0.00          | 0.00          | 20,000,000.00    | 0.00             | 20,000,000.00    | 0.00             | 0.00           | 0.00           | 0.00           |
| 2.3.2.02                 | Adquisiciones diferentes de activos  |     |          | 371,749,811.00   | 50,000,000.00    | 0.00 | 0.00          | 0.00          | 421,749,811.00   | 0.00             | 421,749,811.00   | 0.00             | 0.00           | 0.00           | 0.00           |
| 2.3.2.02.01              | Materiales y suministros   |     |          | 123,749,811.00   | 0.00             | 0.00 | 0.00          | 0.00          | 123,749,811.00   | 0.00             | 123,749,811.00   | 0.00             | 0.00           | 0.00           | 0.00           |
| 2.3.2.02.01.002          | Productos alimenticios, bebidas y tabacos; textiles, prendas de vestir y p |     |          | 123,749,811.00   | 0.00             | 0.00 | 0.00          | 0.00          | 123,749,811.00   | 0.00             | 123,749,811.00   | 0.00             | 0.00           | 0.00           | 0.00           |
| 2.3.2.02.01.002.01       | Trajes especiales para atención de incendios y emer                        | 001 | INGRESOS | 123,749,811.00   | 0.00             | 0.00 | 0.00          | 0.00          | 123,749,811.00   | 0.00             | 123,749,811.00   | 0.00             | 0.00           | 0.00           | 0.00           |
| 2.3.2.02.02              | Adquisición de servicios   |     |          | 248,000,000.00   | 50,000,000.00    | 0.00 | 0.00          | 0.00          | 298,000,000.00   | 0.00             | 298,000,000.00   | 0.00             | 0.00           | 0.00           | 0.00           |
| 2.3.2.02.02.005          | Construcción y servicios de la construcción                                |     |          | 50,000,000.00    | 0.00             | 0.00 | 0.00          | 0.00          | 50,000,000.00    | 0.00             | 50,000,000.00    | 0.00             | 0.00           | 0.00           | 0.00           |
| 2.3.2.02.02.005.01       | Mejoramiento y adecuación de la infraestructura físic                      | 001 | INGRESOS | 50,000,000.00    | 0.00             | 0.00 | 0.00          | 0.00          | 50,000,000.00    | 0.00             | 50,000,000.00    | 0.00             | 0.00           | 0.00           | 0.00           |
| 2.3.2.02.02.008          | Servicios prestados a las empresas y servicios de producción               |     |          | 198,000,000.00   | 50,000,000.00    | 0.00 | 0.00          | 0.00          | 248,000,000.00   | 0.00             | 248,000,000.00   | 0.00             | 0.00           | 0.00           | 0.00           |
| 2.3.2.02.02.008.03       | Actividades de consultoría de gestión y asesoría                           | 001 | INGRESOS | 198,000,000.00   | 50,000,000.00    | 0.00 | 0.00          | 0.00          | 248,000,000.00   | 0.00             | 248,000,000.00   | 0.00             | 0.00           | 0.00           | 0.00           |
| 2.3.2.01.03              | Activos no producidos  |     |          | 0.00             | 2,200,000,000.00 | 0.00 | 0.00          | 0.00          | 2,200,000,000.00 | 0.00             | 2,200,000,000.00 | 0.00             | 0.00           | 0.00           | 0.00           |
| 2.3.2.01.03.001          | Tierras y terrenos   | 001 | INGRESOS | 0.00             | 2,200,000,000.00 | 0.00 | 0.00          | 0.00          | 2,200,000,000.00 | 0.00             | 2,200,000,000.00 | 0.00             | 0.00           | 0.00           | 0.00           |
| 29999999999999999999     | TOTAL GENERAL Gastos   |     |          | 4,455,360,000.00 | 3,364,399,770.94 | 0.00 | 44,758,000.00 | 44,758,000.00 | 7,819,759,770.94 | 3,042,579,708.00 | 4,777,180,062.94 | 1,337,787,528.45 | 724,063,288.40 | 613,724,240.05 | 650,735,273.40 |
| 99999999999999999999     | ** TOTAL GENERAL ESTE PRESUPUESTO DE GASTOS **                             |     |          | 4,455,360,000.00 | 3,364,399,770.94 | 0.00 | 44,758,000.00 | 44,758,000.00 | 7,819,759,770.94 | 3,042,579,708.00 | 4,777,180,062.94 | 1,337,787,528.45 | 724,063,288.40 | 613,724,240.05 | 650,735,273.40 |


  
 JORGE ELÉCER ABELMEZ MORALES  
 DIRECTOR - COMANDANTE

  
 EVA CAROLINA SOTO MARTÍNEZ  
 ÁREA DE PRESUPUESTO

CUERPO DE BOMBEROS OFICIAL DE MONTERIA  
 NIT: 800211751-0  
 EJECUCION PRESUPUESTAL DE INGRESOS  
 RESERVA PRESUPUESTAL  
 Movimientos Desde: 01/01/2024 A: 30/04/2024

| Código       | Descripción-rubro                                       | Fuente | Descripción Fuente    | Presupuesto Inicial | Adiciones             | Reducciones | Presupuesto Definitivo | Recaudado             | % Rec         | Por Recaudar |
|--------------|---|--------|-----------------------|---------------------|-----------------------|-------------|------------------------|-----------------------|---------------|--------------|
| 1            | INGRESOS  |        |                       | 0.00                | 361,167,266.00        | 0.00        | 361,167,266.00         | 361,167,266.00        | 100.00        | 0.00         |
| 1.2          | RECURSOS DE CAPITAL                                     |        |                       | 0.00                | 361,167,266.00        | 0.00        | 361,167,266.00         | 361,167,266.00        | 100.00        | 0.00         |
| 1.2.10.      | Recursos del Balance                                    |        |                       | 0.00                | 361,167,266.00        | 0.00        | 361,167,266.00         | 361,167,266.00        | 100.00        | 0.00         |
| 1.2.10.02    | Superávit fiscal  |        |                       | 0.00                | 361,167,266.00        | 0.00        | 361,167,266.00         | 361,167,266.00        | 100.00        | 0.00         |
| 1.2.10.02.02 | Recursos que financian reservas pres                    | 002    | RECURSOS DE CAPITAL Q | 0.00                | 361,167,266.00        | 0.00        | 361,167,266.00         | 361,167,266.00        | 100.00        | 0.00         |
|              | <b>TOTAL GENERAL INGRESOS</b>                           |        |                       | <b>0.00</b>         | <b>361,167,266.00</b> | <b>0.00</b> | <b>361,167,266.00</b>  | <b>361,167,266.00</b> | <b>100.00</b> | <b>0.00</b>  |
|              | <b>** TOTAL GENERAL ESTE PRESUPUESTO DE INGRESOS **</b> |        |                       | <b>0.00</b>         | <b>361,167,266.00</b> | <b>0.00</b> | <b>361,167,266.00</b>  | <b>361,167,266.00</b> | <b>100.00</b> | <b>0.00</b>  |

  
 JORGE ELIÉCER ARBELÁEZ MORALES  
 DIRECTOR - COMANDANTE

  
 EVA CAROLINA SOTO MARTÍNEZ  
 ÁREA DE PRESUPUESTO

CUERPO DE BOMBEROS OFICIAL DE MONTERIA  
 NIT: 800211751  
 EJECUCION PRESUPUESTAL DE GASTOS  
 RESERVA PRESUPUESTAL

Movimientos Desde: 01/01/2024 A: 30/04/2024

| Código                 | Descripción-rubro   | Fuente | Descripción Fuente | Presupuesto Inicial | Adiciones             | Reducciones | Créditos    | Contracréditos | Presupuesto Definitivo | Certificados          | Saldo Disponible | Registrado            | Obligaciones | Por Registrar         | Pagos       | Por Pagar   |
|------------------------|---|--------|--------------------|---------------------|-----------------------|-------------|-------------|----------------|------------------------|-----------------------|------------------|-----------------------|--------------|-----------------------|-------------|-------------|
| 2.                     | GASTOS  |        |                    | 0.00                | 361,167,266.00        | 0.00        | 0.00        | 0.00           | 361,167,266.00         | 361,167,266.00        | 0.00             | 361,167,266.00        | 0.00         | 361,167,266.00        | 0.00        | 0.00        |
| 2.1.                   | Funcionamiento  |        |                    | 0.00                | 187,659,016.50        | 0.00        | 0.00        | 0.00           | 187,659,016.50         | 187,659,016.50        | 0.00             | 187,659,016.50        | 0.00         | 187,659,016.50        | 0.00        | 0.00        |
| 2.1.2.                 | ADQUISICIÓN DE BIENES Y SERVICIOS   |        |                    | 0.00                | 187,659,016.50        | 0.00        | 0.00        | 0.00           | 187,659,016.50         | 187,659,016.50        | 0.00             | 187,659,016.50        | 0.00         | 187,659,016.50        | 0.00        | 0.00        |
| 2.1.2.02.              | Adquisición diferentes de activos   |        |                    | 0.00                | 187,659,016.50        | 0.00        | 0.00        | 0.00           | 187,659,016.50         | 187,659,016.50        | 0.00             | 187,659,016.50        | 0.00         | 187,659,016.50        | 0.00        | 0.00        |
| 2.1.2.02.02.           | Adquisición de servicios  |        |                    | 0.00                | 187,659,016.50        | 0.00        | 0.00        | 0.00           | 187,659,016.50         | 187,659,016.50        | 0.00             | 187,659,016.50        | 0.00         | 187,659,016.50        | 0.00        | 0.00        |
| 2.1.2.02.02.008.05.    | Servicios de mantenimientos, reparación e instalación (excepto servicios de construcción) |        |                    | 0.00                | 187,659,016.50        | 0.00        | 0.00        | 0.00           | 187,659,016.50         | 187,659,016.50        | 0.00             | 187,659,016.50        | 0.00         | 187,659,016.50        | 0.00        | 0.00        |
| 2.1.2.02.02.008.05.01. | Servicios de Mantenimiento y reparación de vehículos automotores                          | 002    | RECURS             | 0.00                | 187,659,016.50        | 0.00        | 0.00        | 0.00           | 187,659,016.50         | 187,659,016.50        | 0.00             | 187,659,016.50        | 0.00         | 187,659,016.50        | 0.00        | 0.00        |
| 2.3.                   | Inversión   |        |                    | 0.00                | 173,508,249.50        | 0.00        | 0.00        | 0.00           | 173,508,249.50         | 173,508,249.50        | 0.00             | 173,508,249.50        | 0.00         | 173,508,249.50        | 0.00        | 0.00        |
| 2.3.2.01.01.           | Activos fijos   |        |                    | 0.00                | 173,508,249.50        | 0.00        | 0.00        | 0.00           | 173,508,249.50         | 173,508,249.50        | 0.00             | 173,508,249.50        | 0.00         | 173,508,249.50        | 0.00        | 0.00        |
| 2.3.2.01.01.003.       | Maquinaria y equipo   |        |                    | 0.00                | 173,508,249.50        | 0.00        | 0.00        | 0.00           | 173,508,249.50         | 173,508,249.50        | 0.00             | 173,508,249.50        | 0.00         | 173,508,249.50        | 0.00        | 0.00        |
| 2.3.2.01.01.003.02.    | Maquinaria para usos especiales   |        |                    | 0.00                | 81,104,580.00         | 0.00        | 0.00        | 0.00           | 81,104,580.00          | 81,104,580.00         | 0.00             | 81,104,580.00         | 0.00         | 81,104,580.00         | 0.00        | 0.00        |
| 2.3.2.01.01.003.02.08. | Otra maquinaria para usos especiales y comunicación                                       | 002    | RECURS             | 0.00                | 81,104,580.00         | 0.00        | 0.00        | 0.00           | 81,104,580.00          | 81,104,580.00         | 0.00             | 81,104,580.00         | 0.00         | 81,104,580.00         | 0.00        | 0.00        |
| 2.3.2.01.01.003.05.    | Equipo y paratos de radio, televisión y comunicaciones                                    | 002    | RECURS             | 0.00                | 92,403,669.50         | 0.00        | 0.00        | 0.00           | 92,403,669.50          | 92,403,669.50         | 0.00             | 92,403,669.50         | 0.00         | 92,403,669.50         | 0.00        | 0.00        |
|                        | <b>TOTAL GENERAL GASTOS</b>   |        |                    | <b>0.00</b>         | <b>361,167,266.00</b> | <b>0.00</b> | <b>0.00</b> | <b>0.00</b>    | <b>361,167,266.00</b>  | <b>361,167,266.00</b> | <b>0.00</b>      | <b>361,167,266.00</b> | <b>0.00</b>  | <b>361,167,266.00</b> | <b>0.00</b> | <b>0.00</b> |
|                        | <b>** TOTAL GENERAL ESTE PRESUPUESTO DE GASTO</b>   |        |                    | <b>0.00</b>         | <b>361,167,266.00</b> | <b>0.00</b> | <b>0.00</b> | <b>0.00</b>    | <b>361,167,266.00</b>  | <b>361,167,266.00</b> | <b>0.00</b>      | <b>361,167,266.00</b> | <b>0.00</b>  | <b>361,167,266.00</b> | <b>0.00</b> | <b>0.00</b> |

Desarrollado por BPS-Soft Ltda.

JORGE ELIÉCER ARBELÁEZ MORALES  
 DIRECTOR - COMANDANTE

EVA CAROLINA SOTO MARTINEZ  
 ÁREA DE PRESUPUESTO